



MITSUBISHI GALANT





Zukunft hat,
wer sich darauf vorbereitet

Abb.: Galant 2.0 Elegance

Wer der Natur mit Verantwortung begegnen will, muß sich ihr behutsam nähern. Mit Innovationen, die dem Menschen dienen und unsere Umwelt schonen. Deshalb geht Mitsubishi im Automobilbau bei der Entwicklung fortschrittlicher Ideen eigene Wege. Ein Motor des Fortschritts ist der Mitsubishi GDI. Eine Innovation, die wegweisende Technik mit einem entscheidenden Vorteil verbindet. Auch beim Thema Umwelt ein gutes Stück voranzufahren.





Weniger Verbrauch



Weniger CO₂-Emissionen




Mehr Leistung



Abbildung Titelseite und Seite 45: Galant Lanthasme und Konfit 2.0 Comfort

Innovative Technik – die Basis für mehr Wirtschaftlichkeit und Fahrkomfort



Datenübertragung via Satellit

Der Zukunft immer einen Schritt näher zu sein, ist bei Mitsubishi Prinzip. Mit zukunftsweisenden Entwicklungs- und Forschungsprojekten wie zum Beispiel High-Tech-Fahrzeugstudien, Windkraftanlagen oder Datenfernübertragungen sind die weltweiten Unternehmen der Mitsubishi Gruppe auf vielen Gebieten ein Motor für den Fortschritt.

Durch Beharrlichkeit, Mut und Erfindergeist werden so

technologische Spitzenleistungen möglich, die gestern noch Teil einer kühnen Vision waren. Drei Jahrzehnte lang dauerte es, bis Entwicklungsingenieure eine Idee zur Marktreife brachten, die den Automobilbau revolutionieren sollte: ein Motor mit Benzin-Direkteinspritzung, kurz GDI. Eine direkte Einspritzung des Kraftstoffs in den Zylinder und damit die Möglichkeit einer extrem mageren Verbrennung, ist

Mitsubishi mit der „Gasoline Direct Injection“ erstmalig gelungen. Das Resultat dieser Technologie kommt einem automobilen Traum gleich: einen Motor zu bauen, der mehr leistet, aber weniger verbraucht als ein ebenbürtiger, konventioneller Verbrennungsmotor. Wie effizient dieses Prinzip der Kraftstoffausnutzung arbeitet, wird auch beim Blick auf die CO₂-Emissionen deutlich: Trotz Leistungs-

wachs ist beim GDI-Motor der Schadstoffausstoß reduziert. Wen wundert es also, daß der Motor des 21. Jahrhunderts regelmäßig höchste Auszeichnungen erfährt. Weit bedeutsamer für den Erfolg dieser Idee ist jedoch ein anderes Bewertungskriterium: Die Begeisterung, die der Galant mit GDI-Motor bei denen entfacht, die ihn fahren.

Harmonie im Ganzen
Perfektion im Detail



Das Gestaltungsprinzip der Natur ist einmalig. Alles wächst harmonisch im Wechselspiel der Elemente. Nicht Ecken und Kanten bestimmen das Bild, sondern fließende Linien. Ein Mitsubishi folgt diesem Prinzip. Mit einem Design, das dem Vorbild der Natur in vieler Hinsicht überraschend nahekommt.

Die Vorfreude kommt vor dem Fahren. Der Mitsubishi Galant überzeugt durch eine Linienführung, die die Eleganz einer klassischen Limousine mit einer ausgesprochen sportlichen Note perfekt verbindet. Von jeder Seite aus betrachtet, bietet der Galant aufregende Perspektiven. Folgen Sie fürs erste einfach der Einladung auf dieser Doppelseite. Es ist die Einladung, die Norm hinter sich zu lassen. Schon auf den ersten Blick.




Abb.: Galant 2.0 Comfort

Von jeder Seite aus
betrachtet ein
außergewöhnlicher
Auftritt.
Der Mitsubishi Galant.



Beide Abb.: Galant 2.0 Elegance

Größe Abb.: Galant Kombi 2,4 GDI Avance
 Kleine Abb.: Galant Kombi 2,0 Control ausgestattet mit
 Leichtmetall-8-Speichenrad 7x17" mit Bereifung 215/45 R 17,
 Dachspoiler mit integrierter 3. Bremsleuchte, Endschalldämpfer

Vielleicht das
 schönste Argument
 für einen Kombi:
 der Mitsubishi Galant.



Abb.: Projektor-Nebelscheinwerfer und
 Zusatz-Frontscheinwerfer als Zubehör erhältlich



Der Galant Kombi. Ein Auto mit Eigenschaften, die auch äußerst sportlich ambitionierte Fahrer überzeugen. Spätestens dann, wenn auf die Begeisterung für Formen und Farben eine Probefahrt folgt, bei der das überlegende Handling und die

moderne Motorentechnologie des GDI ins Spiel kommen. Denn der Galant Kombi schenkt Ihnen in jeder Hinsicht mehr Beweglichkeit. Er gibt Ihnen den Freiraum, den Sie auf Ihrem Weg benötigen. Ob Sie allein oder mit der Familie unterwegs sind, im

Galant Kombi bringen Sie Ihre Ambitionen unter. Entdecken Sie seine Qualitäten auf ausgiebigen Wochenendausflügen, für Ihre beruflichen Ziele oder einfach nur für den Spaß, jenseits der Langeweile unterwegs zu sein.



Schönheit und Funktionalität
ergeben ein Ganzes

Neben dem äußeren Erscheinungsbild sind es die inneren Werte eines Autos, die das Fahren auch nach Jahren noch zu einem besonderen Vergnügen machen. Deshalb finden Sie beim Galant viele schöne Extras serienmäßig. Sie wählen das Material und die Farben. So entfaltet sich ein Hauch von Luxus ganz nach Wunsch.





Sie steigen ein und fühlen sich auf Antrieb wohl. Denn nichts, was den Komfort eines Autos ausmacht, werden Sie im Mitsubishi Galant vermissen. So sind alle Modelle serienmäßig mit Klimaautomatik (Comfort-Klimaanlage), Pollenfilter, elektrischen Scheibenhebern und höhenverstellbarem Fahrersitz mit Lendenwirbelstütze ausgestattet. Servolenkung und Zentralverriegelung mit Fernbedienung sind ebenfalls serienmäßig. Das intelligente INVECS II Sports Mode-Automatikgetriebe ist als Option in allen Modellen, außer 2,0 Comfort und Elegance, erhältlich – mehr hierzu auf den Seiten 24/25. Beim Galant 2,5 V6-24 Elegance erhalten Sie gegen Aufpreis eine Lederausstattung und ein elektrisches Glasschiebe-Hubdach als Paket. Auch in puncto Sicherheit hat der Mitsubishi Galant nicht an wünschenswerten Ausstattungsmerkmalen gespart. Lesen Sie hierzu mehr auf den Seiten 26/27.

Größe Abb.: Galant 2,5 V6-24 Elegance, Modell mit Lederausstattung und INVECS II Automatik mit Sports Mode-Schaltung. Sonderausstattung: Radio-Kassettengerät



Perfektion und Komfort bis ins Detail. Alles hat seinen festen Platz: im Kleinteile- und Brillenfach. Der Schalthebel des 5-Gang-Getriebes (2,0 Comfort).

Informationszentrum und Steuerzentrale: das Cockpit des Galant. Für eine optimale, ermüdungsfreie Sitzposition läßt sich die Lenksäule in der Neigung, der Fahrersitz in der Höhe verstellen.



Abb.: Galant 2,5 V6-24 Avance



Alle Abb.: Galant 2.5 V6-24 Elegance.
Modell mit Lederausstattung.
Sonderausstattung: Radio-Kassettengerät



Alles im Griff: elektrische Scheibenheber für
vorn und hinten mit Einklemmschutz.
Schalter Sitzheizung, 2-stufig einstellbar.



Ein Klima der Großzügigkeit findet man im Mitsubishi Galant an jedem Platz. Hochwertige und aufwendig verarbeitete Materialien schaffen Atmosphäre und sorgen bei allen Passagieren für Wohlbefinden. So finden sich höhenverstellbare Kopfstützen

oder Heizkanäle auch im Fond. Für entspanntes Fahren bei angenehmer Innentemperatur sorgt die serienmäßige Klimaautomatik (Comfort: Klimaanlage). Beleuchtete Ablagefächer und Getränkehalter sind sinnvolle Details. Sechs Lautsprecher und Radiovor-

bereitung gehören zum guten Ton. Außerdem haben Sie bei den Modellen Galant 2.5 V6-24 Avance und 2.5 V6-24 Elegance die Wahl zwischen hochwertigen Sitzbezügen oder einer luxuriösen Lederausstattung mit beheizbaren Vordersitzen.



Demonstrationssitz

Wie flexibel Sie mit dem Galant Kombi sind, zeigt sich bei ganz alltäglichen Anforderungen. Die hoch öffnende Heckklappe und eine niedrige Ladekante machen den Zugang auch für größeres Reisegepäck spielend leicht. Kleinteile und ständige Begleiter wie Warndreieck oder Werkzeuge sind in Staufächern unter dem Ladeboden bestens aufgehoben. Schutz vor fremden Blicken oder verrutschenden Lasten bieten Laderaumabdeckung und Gepäckraumnetz. Falls Sie sich

zusätzlichen Raum verschaffen möchten: Die Rücksitzlehne ist im Galant Kombi geteilt umklappbar (60:40). Und was Sie hier nicht unterbringen, findet auf dem Dach mit Reling sicheren Halt. Der Galant Kombi bietet zusätzliche, großzügige Möglichkeiten: Im Komfort steht er der Limousine in nichts nach, und in der Ausstattung gibt es nur sehr kleine Unterschiede. Der Kombi z.B. verfügt zusätzlich über einen Heckscheibenwischer mit Intervallschaltung, eine Dach-

reling und eine Dachantenne. Die Entscheidung für den Kombi oder die Limousine ist eine Frage Ihres persönlichen Anspruchs. Wer die schöne Aussicht durch das Glaschiebe-Hebdach genießen möchte, bekommt sie bei Wahl der Lederausstattung automatisch dazu (gegen Aufpreis für das Modell Galant 2.5 V6-24 Elegance erhältlich).

Alle Abb.: Galant Kombi



Abb.: Galant Kombi Elegance




Demonstrationssitz für die Klappmöglichkeit der Sitze

Im Kleinteilefach unter dem Ladeboden sind ständige Begleiter bestens aufgehoben. Wahlweise gibt es beim Galant 2.5 V6-24 Elegance das große elektrische Glaschiebe-Hebdach mit Einklemmschutz (nur in Verbindung mit Lederausstattung). Getränkehalter und zahlreiche Ablagefächer sorgen auch im Detail für durchdachten Komfort.



Innovation aus Verantwortung

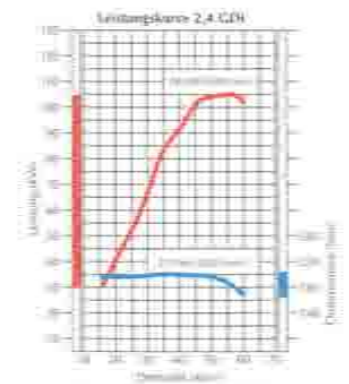
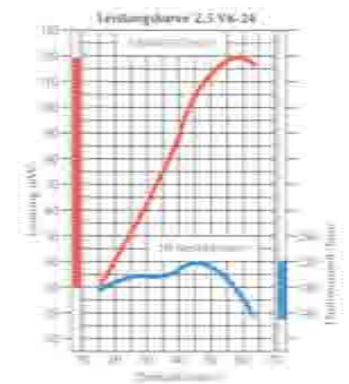
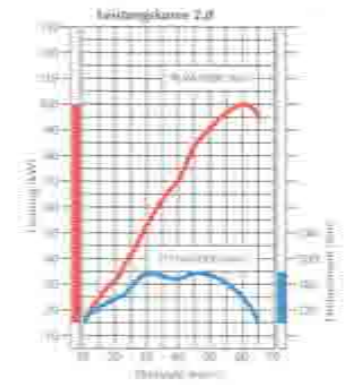


Viele fortschrittliche Ideen werden bei Mitsubishi aus dem Anspruch entwickelt, das Autofahren noch komfortabler, sicherer und wirtschaftlicher zu machen. Auch hier zeigt uns die Natur mit vielen Beispielen einen Weg dorthin. Mit Perfektion bis ins Detail.



Galant mit GDI-Motor im Vergleich zum herkömmlichen Verbrennungsmotor: weniger Kraftstoff – bei mehr Leistung! Gleichzeitig reduzieren sich die CO₂-Emissionen!

Motorenmanagement auf höchstem Niveau: auch im Galant 2,0. Der 16-Ventil-Motor überzeugt durch Dynamik und Laufkultur. Besonders leistungsstark zeigt sich das Triebwerk des Galant 2,5 V6-24 mit 118 kW (161 PS) – kraftvoll in jedem Drehzahlbereich.



Bei besonders effektiver Fahrweise leuchtet beim Galant GDI im Armaturenbrett-Display „ECO“ auf.



Abb.: Galant 2,5 V6-24 Elegance

Sein sauberes Plus an Kraft schöpft der Motor des Fortschritts aus intelligenter Technik. Ein besonderes Leistungsmerkmal: Schon im unteren Drehzahlbereich beeindruckt der Galant mit GDI-Motor (106 kW/144 PS) durch enorme Durchzugskraft. Das Geheimnis dieser ebenso agilen wie kultivierten Motorcharakteristik liegt im Konstruktionsprinzip. Die besondere Formgebung des Kolbenbodens, der Einsatz einer Hochdruck-Kraftstoff-

pumpe, einer Hochdruck-Einspritzdüse mit variabler Zerstäubung und die optimale Steuerung des Luftstroms in den Zylinder durch vertikale, gerade Ansaugkanäle sorgen für die optimale Leistungsausnutzung der zur Verfügung stehenden Energie. Das Resultat dieser Entwicklung ist eine gesteigerte Fahrfreude, die an der Tankstelle nicht haltmacht: Durch höhere Verdichtung und ein extrem mageres Gemisch verbraucht der



Die treibende Kraft für mehr Fahrfreude: der 2 Liter-Vierzylinder-Motor mit 16 Ventilen (98 kW/133 PS) im Galant 2,0 und der V6-Motor mit 24 Ventilen (118 kW/161 PS) im Galant 2,5 V6-24.



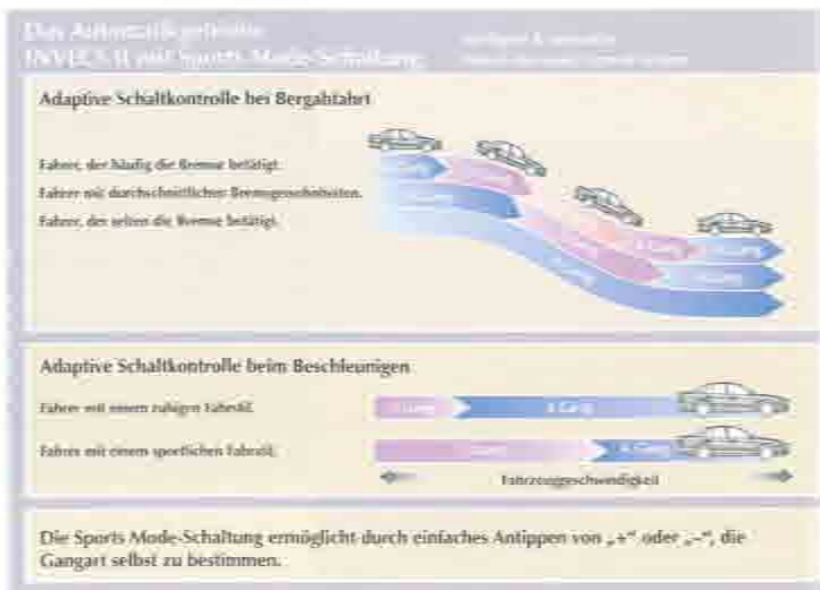


Die Grafik zeigt, wie intelligent das von Mitsubishi entwickelte, automatische 4-Stufen-Getriebe arbeitet. Selbst in Grenzbereichen darf man gelassen bleiben: So schaltet INVECS II blitzschnell, wenn sich Straßenverhältnisse oder Fahr-situationen ändern: Kurven, Steigungen oder Gefällstrecken werden automatisch erkannt.

Freude wird Ihnen auch das bestens abgestimmte Fahrwerk des Galant bereiten. Die Mehrlenker-Einzelradaufhängung sorgt – unterstützt von Querstabilisatoren – für hervorragende Straßenlage und erhöhte Bodenhaftung. Außerdem serienmäßig ist selbstverständlich die Servolenkung. Sie macht das Handling des Galant selbst in engen Parklücken ausgesprochen komfortabel.

Abt.: Galant Nuance

Das in allen Modellen, außer 2,0 Comfort und Elegance, optional erhältliche Automatikgetriebe INVECS II mit Sports Mode-Schaltung verbindet im Galant die souveräne Kraftentfaltung mit dem Komfort einer Automatikschaltung. Und dies auf einzigartige Weise: Ob Sie nun eine sportliche Gangart bevorzugen oder eher sanft dahingleiten möchten, trotz Automatikgetriebe können



Sie aktiv den Gangwechsel beeinflussen. Durch einfaches Antippen von „+“ oder „-“ bestimmen Sie diesen selbst. INVECS II mit Sports Mode heißt die lernfähige Schaltautomatik, die sich Ihrem Fahrstil individuell anpaßt.

Hervorragender Geradeauslauf und hohe Kurvenstabilität dank Mehrlenker-Einzelradaufhängung mit Querstabilisatoren.



Galant 2.5 V6-24 Elegance






Abb.1 Demonstrationfotos Seiten-Airbags sowie Fahrer- und Beifahrer-Airbag

Das Thema Sicherheit hat beim Galant eine neue Seite. Oder genauer gesagt, gleich zwei. Denn Seiten-Airbags vorn sind serienmäßig Bestandteil der lückenlosen Sicherheitsausstattung. Fahrer- und Beifahrer-Airbag, ABS, Seitenaufprallschutz und computerberechnete Knautschzonen leisten aktiv wie passiv einen wesentlichen Beitrag zur Sicherheit aller Passagiere.



Abb.: Demonstrationfotos für Einklemmschutz beim elektrischen Gläschiebe-Hubdach (modellabhängig) sowie Außenspiegel Fahrerseite mit asphärischem Glas

Die elektrischen Scheibenheber und das, für den Galant 2,5 V6-24 Elegance optional erhältliche Gläschiebe-Hubdach haben einen Einklemmschutz. Auch im Detail beweist der Galant Verantwortung: Die Außenspiegel sind elektrisch einstellbar, beheizbar, anklappbar und auf der Fahrerseite sogar mit asphärischem Glas

versehen. So schaffen Sie sich einen Überblick bis in den letzten Winkel. Die dritte Bremsleuchte sorgt für zusätzliche Sicherheit. Weil ein Auto mit diesen Vorzügen manchmal etwas zu viele Bewunderer findet, gibt es den Galant serienmäßig mit elektronischer Wegfahrsperre.



Abb.: Dritte Bremsleuchte



Abb.: ABS-Demonstration

Ausstattung Galant Limousine und Kombi

	Galant 2.0 Comfort Limousine + Kombi 5-Gang	Galant 2.0 Elegance Limousine + Kombi 5-Gang	Galant 2.4 528 Avanza Limousine + Kombi 5-Gang + Automatik	Galant 2.5 V6-24 Avanza Limousine + Kombi 5-Gang + Automatik	Galant 2.5 V6-24 Elegance Limousine + Kombi 5-Gang + Automatik
Sicherheitsausstattung					
Fahrer- und Beifahrer-Airbag	●	●	●	●	●
Seiten-Airbags für Fahrer und Beifahrer	●	●	●	●	●
Anti-Blockier-System (ABS)	●	●	●	●	●
Wegfahrsperre, elektronisch	●	●	●	●	●
Dreipunkt-Automatikgurt vorn, höhenverstellbar, mit Gurtschlössern	●	●	●	●	●
3 Dreipunkt-Automatikgurt hinten, mit zusätzlicher Haltefunktion zur Kindersitzbelegung	●	●	●	●	●
Kopfsitz vor und hinten, höhenverstellbar auf allen Sitzplätzen	●	●	●	●	●
Sicherheitsverspiegel, abblendbar	●	●	●	●	●
Windschutzverglasung, rundum getönt, Verbundglas-Windschutzscheibe	●	●	●	●	●
Außenspiegel Fahrerseite mit sphärischem Glas	●	●	●	●	●
Kindersicherung in den hinteren Türen	●	●	●	●	●
Kraftstoffabsperrventil	●	●	●	●	●
Nebelschleuchten	●	●	●	●	●
Dritte Bremsleuchte	●	●	●	●	●
Seitenairbagsschutz und computergesteuerte Knautzschienen vorn und hinten	●	●	●	●	●
Ein-Klimaschutz bei elektrischer Scheibenheizung und, falls vorhanden, beim elektrischen Glasschiebe-Hubdach	●	●	●	●	●
Außenausstattung					
Halogenscheinwerfer mit Leuchtwertenregulierung	●	●	●	●	●
2 Rückfahrcheinwerfer	●	●	●	●	●
Zentralverriegelung mit Fernbedienung (Z) (Kombi: inkl. Heckklappenverriegelung)	●	●	●	●	●
Heckklappen-Fernverriegelung (nur Limousine)	●	●	●	●	●
Scheibenwischer vorn, 2-stufig mit regul. Intervallschaltung (nicht Comfort Limousine)	●	●	●	●	●
Heckscheibenwischer mit Intervallschaltung (nur Kombi)	●	●	●	●	●
Heckscheibe, beheizbar	●	●	●	●	●
Außenspiegel, elektrisch einstell-, beheiz- und umklappbar	●	●	●	●	●
Außenspiegel und Türgriffe in Wagenfarbe lackiert	●	●	●	●	●
Stoßfänger und Kammstreifen in Wagenfarbe lackiert	●	●	●	●	●
Elektrische Antenne (nur Limousine)	●	●	●	●	●
Vollabblenden/Leichtmetallfelgen (4)	●/—	—/●	—/●	—/●	—/●
Dachträger (nur Kombi)	●	●	●	●	●
Hebecheinwerfer	●	●	●	●	●
Glasschiebe-Hubdach, elektrisch, mit Einklimaschutz	●	●	●	●	—
Seitenschienen hinten und Heckscheibe stark getönt „Privacy Glass“ (nur Kombi)	●	●	●	●	●
Innenausstattung					
Servolenkung/Lenksäule, verstellbar	●/●	●/●	●/●	●/●	●/●
Tempomat	●	●	—	●	●
Lenkrad und Schaltknopf, lederbezogen	●	●	●	●	●
Heizungsgebläse mit Luftfilterung und Pollenfilter	●	●	●	●	●
Heizsitze für den Ford	●	●	●	●	●
Heizbank in der Mittelkonsole	●	●	●	●	●
Zigarettenanzünder vorn	●	●	●	●	●
Heckklappen-Fernverriegelung	●	●	●	●	●
Klimaanlage / Klimazonen	●/—	—/●	—/●	—/●	—/●
Radiorüstung mit 6 Lautsprechern	●	●	●	●	●
Ablager:					
— Handschuhfach, abdeckbar und beleuchtet	●	●	●	●	●
— Ablagefach zwischen den Vordersitzen, beleuchtet	●	●	●	●	●
— Brieffach in der Mittelkonsole	●	●	●	●	●
— Kartentelefon an der Rücklehne der Vordersitze	●	●	●	●	●
— Wandregal- und Verbundkarteneinhalter im Kofferraum (nur Limousine)	●	●	●	●	●
— Stofftasche unter dem Ladeboden und Gepäckraumzeit (nur Kombi)	●	●	●	●	●
Lederausstattung (nur Kombi)					
Getränkhalter vorn und hinten, vorn beheizbar	●	●	●	—	—
Scheibenheber vorn und hinten, elektrisch, mit Einklimaschutz	●	●	●	●	●
Instrumentierung					
High Contrast Instrumentierung	●	●	●	●	●
Drehzahlmesser, Quarz-Digital-Öl- und Ingeskilometerzähler	●	●	●	●	●
Schnelldiagnose (SCD)	●	●	●	●	●
Kontrollleuchten für Bremsflüssigkeit, Kraftstoffreserve, Ölstand, Airbags, ABS und nicht geschlossene Türen	●	●	●	●	●
Warnlampe „Licht an“	●	●	●	●	●
Instrumentenbeleuchtung, stufenlos regelbar	●	●	●	●	●
Sitze					
Sitzplatzanzahl	5	5	5	5	5
Fahrersitz, höhenverstellbar, mit Lendenwirbelsäule	●	●	●	●	●
Rücksitze, geteilt umklappbar (40-40) und Mittelstützen	●	●	●	●	●
Beheizbare Sitze	●	●	●	●	●
Lederausstattung (Sitzflächen, Lehnen und Kopfsitz) inklusive elektrisch einstell- und beheizbarer Kindersitze, Vordersitze mit Lendenwirbelsäule	—	—	—	—	—

● = Serienmäßige Ausstattung
 — = Sonderausstattung gegen Aufpreis
 —/● = Ausstattungspaket Glasschiebe-Hubdach und Lederausstattung (Sitzflächen, Lehnen und Kopfsitz) gegen Aufpreis
 ●/— = Getränkehalter vorn nicht in Verbindung mit Lederausstattung (Sitzflächen, Lehnen und Kopfsitz)
 —/● = Ausstattungspaket Automatikgetriebe: INVTCS-II und Tempomat gegen Aufpreis

Farben für Galant Limousine und Kombi

Farbe ist Typsache. Für das Auto Ihrer Wahl haben wir die Farbe nach Wunsch.



Hunter-Grün, metallic



Sophia-Weiß



Satellit-Silber, metallic



Malve-Violett, metallic



Karmin-Rot, metallic



Magic-Schwarz, metallic



Chagall-Blau, metallic

Bei diesen Farbfeldern handelt es sich nur um Orientierungshilfen.
 Bitte informieren Sie sich bei Ihrem Händler oder durch die aktuelle Farbkarte.

Technische Daten Galant Limousine

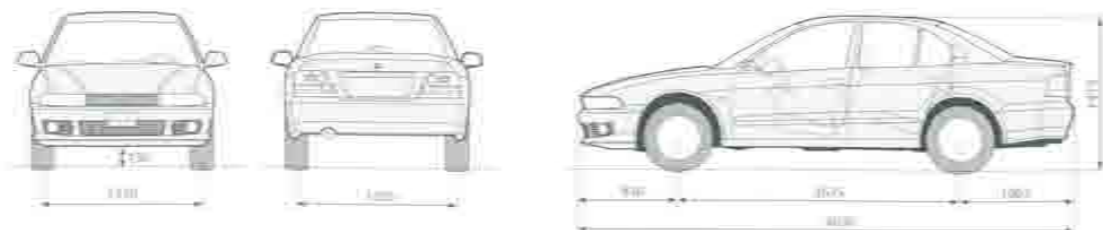
	Galant 2.0 Comfort 5-Gang	Galant 2.0 Elegance 5-Gang	Galant 2.4 GDI Avance 5-Gang	Galant 2.4 GDI Avance Automatik	Galant 2.5 V6-24 Avance 5-Gang	Galant 2.5 V6-24 Avance Automatik	Galant 2.5 V6-24 Elegance 5-Gang	Galant 2.5 V6-24 Elegance Automatik
Motor/Kraftübertragung								
Zylinderzahl (Ventile)	4 (16)		4 (16)		4 (24)			
Hubraum (cm³)	1997		2351		2498			
Bohrung x Hub (mm)	85,0 x 88,0		86,5 x 100,0		81,0 x 80,8			
Verdichtung	10,0 : 1		10,8 : 1		9,5 : 1			
Leistung kW (PS) bei min ⁻¹	98 (133)/6000		106 (144)/5500		118 (161)/5750			
Drehmoment (Nm) bei min ⁻¹	175/4500		211/3500		218/4500			
Kraftfeldzündung								
Einspritzsystem	Multi-Point Injection (MPI)		Benzin-Direkteinspritzung (GDI)		Multi-Point-Injection (MPI)			
Generator V/A	12/90		12/110		12/100			
Batterie V/Ah	12/65							
Getriebe	5-Gang-Schaltgetriebe	5-Gang-Schaltgetriebe	5-Gang-Schaltgetriebe	4-Stufen-Automatik INVECS II m. Sports-Mode-Schaltung	5-Gang-Schaltgetriebe	4-Stufen-Automatik INVECS II m. Sports-Mode-Schaltung	5-Gang-Schaltgetriebe	4-Stufen-Automatik INVECS II m. Sports-Mode-Schaltung
Frontantrieb								
Fahrwerk/Lenkung								
Vorderradaufhängung	Multilink-Einzelradaufhängung mit Querstabilisator							
Hinteradaufhängung	Multilink-Einzelradaufhängung an Längs- und Querenlenkern, Querstabilisator							
Felgenreife	4,0 JJ x 15	4,0 JJ x 15	7,0 JJ x 17	7,0 JJ x 17	7,0 JJ x 17		6,0 JJ x 15	
Reifengröße	195/60 R 15	205/60 R 15	215/45 R 17	215/45 R 17	215/45 R 17		205/60 R 15	
Vollwertiges Reserverad	195/60 R 15	205/60 R 15	195/60 R 15	205/60 R 15	205/60 R 15		205/60 R 15	
Lenkung	Zahnstangenlenkung mit Servounterstützung							
Bremsanlage								
Anti-Blockier System (ABS)								
Zweikreisbremsanlage								
Bremskraftverstärker								
Scheibenbremsen vord. innenbelüftet								
Scheibenbremsen hintere								
Abmessungen								
Gesamtlänge/-breite/-höhe (mm)	4630/1740/1415							
Radstand (mm)	2635							
Spurweite vord./hintere (mm)	1510/1505							
Kofferraumvolumen (l, VDA-Norm)	470							
Gewichte								
Leergewicht (kg), ausstattungsabhängig	1400	1400	1450-1470	1470-1490	1430-1465	1450-1485	1420-1465	1450-1485
Zulässiges Gesamtgewicht (kg)	1805		1855		1835		1835	
Zuladung (kg), ausstattungsabhängig	405	405	385-405	365-385	370-405	350-385	370-405	350-385
Anhängelast (kg) - ungebremst	570	570	570	570	570	570	570	570
- bei 12% (10%) Steigung	1400 (1600)	1400 (1600)	1400 (1600)	1500 (1600)	1400 (1600)	1500 (1600)	1400 (1600)	1500 (1600)
Zulässige vertikale Stützlast (kg)	75							
Maximale Dachlast (kg)	80							
Fahrleistungen*								
Höchstgeschwindigkeit (km/h) ca.	210	210	215	205	225	215	225	215
Beschleunigung 0-100 km/h (Sek.)	9,9	9,9	9,7	12,1	8,8	10,1	8,8	10,1
Luftwiderstandskoeffizient (cw-Wert)	0,29							
Kraftstoffverbrauch** (in l/100 km nach EG-Richtlinie 1999/100/EG)								
Kraftstoffart	Super bleifrei (mind. ROZ 95)							
städtisch	11,8	11,8	12,0	12,7	13,5	14,7	13,5	14,7
außerstädtisch	6,6	6,6	6,7	7,0	7,1	7,2	7,1	7,2
insgesamt	8,5	8,5	8,6	9,1	9,5	10,0	9,5	10,0
CO ₂ -Emission (g/km)	203	203	207	218	227	238	227	238
Tankinhalt ca. (l)	64							

• = Serienmäßige Ausstattung

*Die Angaben für die Höchstgeschwindigkeit beziehen sich auf die Reifengröße 195/60 R 15 (2,4 GDI Avance) und 205/60 R 15 (2,5 V6-24 Avance). Bei abweichenden Reifengrößen können die Fahrleistungen sowie die Fahreigenschaften beeinflusst werden. Die Fahrleistungen sind nach der ECE-R-10-Richtlinie bei Fahrzeugleergewicht, mit Fahrer 68 kg und Gepäck 7 kg, Kraftstoffbehälter zu 90% gefüllt, ermittelt worden.

**Wie bei jedem Pkw wird der Verbrauch in der Praxis je nach Fahrweise, technischem Zustand, nicht serienmäßigen An- und Aufbauten, der Straßenbeschaffenheit und örtlichen klimatischen Bedingungen von den nach der EG-Prüfung ermittelten Werten abweichen. Die Benutzung der Klimaanlage hat eine Steigerung des Kraftstoffverbrauchs zur Folge.

Abmessungen (mm)



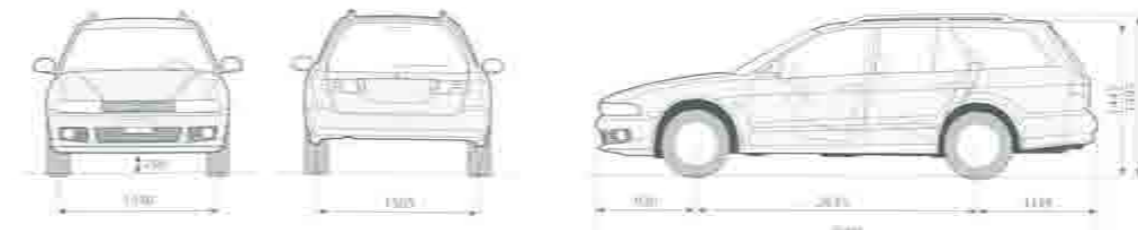
Technische Daten Galant Kombi

	Galant 2.0 Comfort 5-Gang	Galant 2.0 Elegance 5-Gang	Galant 2.4 GDI Avance 5-Gang	Galant 2.4 GDI Avance Automatik	Galant 2.5 V6-24 Avance 5-Gang	Galant 2.5 V6-24 Avance Automatik	Galant 2.5 V6-24 Elegance 5-Gang	Galant 2.5 V6-24 Elegance Automatik
Motor/Kraftübertragung								
Zylinderzahl (Ventile)	4 (16)		4 (16)		4 (24)			
Hubraum (cm³)	1997		2351		2498			
Bohrung x Hub (mm)	85,0 x 88,0		86,5 x 100,0		81,0 x 80,8			
Verdichtung	10,0 : 1		10,8 : 1		9,5 : 1			
Leistung kW (PS) bei min ⁻¹	98 (133)/6000		106 (144)/5500		118 (161)/5750			
Drehmoment (Nm) bei min ⁻¹	175/4500		211/3500		218/4500			
Kraftfeldzündung								
Einspritzsystem	Multi-Point Injection (MPI)		Benzin-Direkteinspritzung (GDI)		Multi-Point-Injection (MPI)			
Generator V/A	12/90		12/110		12/100			
Batterie V/Ah	12/65							
Getriebe	5-Gang-Schaltgetriebe	5-Gang-Schaltgetriebe	5-Gang-Schaltgetriebe	4-Stufen-Automatik INVECS II m. Sports-Mode-Schaltung	5-Gang-Schaltgetriebe	4-Stufen-Automatik INVECS II m. Sports-Mode-Schaltung	5-Gang-Schaltgetriebe	4-Stufen-Automatik INVECS II m. Sports-Mode-Schaltung
Frontantrieb								
Fahrwerk/Lenkung								
Vorderradaufhängung	Multilink-Einzelradaufhängung mit Querstabilisator							
Hinteradaufhängung	Multilink-Einzelradaufhängung an Längs- und Querenlenkern, Querstabilisator							
Felgenreife	4,0 JJ x 15	4,0 JJ x 15	7,0 JJ x 17	7,0 JJ x 17	7,0 JJ x 17		6,0 JJ x 15	
Reifengröße	195/60 R 15	205/60 R 15	215/45 R 17	215/45 R 17	215/45 R 17		205/60 R 15	
Vollwertiges Reserverad	195/60 R 15	205/60 R 15	195/60 R 15	205/60 R 15	205/60 R 15		205/60 R 15	
Lenkung	Zahnstangenlenkung mit Servounterstützung							
Bremsanlage								
Anti-Blockier System (ABS)								
Zweikreisbremsanlage								
Bremskraftverstärker								
Scheibenbremsen vord. innenbelüftet								
Scheibenbremsen hintere								
Abmessungen								
Gesamtlänge/-breite/-höhe (mm)	4680/1740/1495							
Radstand (mm)	2635							
Spurweite vord./hintere (mm)	1510/1505							
Kofferraumvolumen (l, VDA-Norm) ... bei umgeklappter Rücksitzlehne (durchsch.)	1400							
Gewichte								
Leergewicht (kg), ausstattungsabhängig	-	1450	1450	1500-1520	1520-1540	1480-1520	1500-1540	1500-1540
Zulässiges Gesamtgewicht (kg)	1860		1910		1890		1890	
Zuladung (kg), ausstattungsabhängig	410	410	390-410	370-390	370-410	350-390	370-410	350-390
Anhängelast (kg) - ungebremst	570	570	570	570	570	570	570	570
- bei 12% (10%) Steigung	1400 (1600)	1400 (1600)	1400 (1600)	1500 (1600)	1400 (1600)	1500 (1600)	1400 (1600)	1500 (1600)
Zulässige vertikale Stützlast (kg)	75							
Maximale Dachlast (kg)	80							
Fahrleistungen*								
Höchstgeschwindigkeit (km/h) ca.	200	200	205	195	215	205	215	205
Beschleunigung 0-100 km/h (Sek.)	10,3	10,3	10,1	12,4	9,1	10,5	9,1	10,5
Luftwiderstandskoeffizient (cw-Wert)	0,33							
Kraftstoffverbrauch** (in l/100 km nach EG-Richtlinie 1999/100/EG)								
Kraftstoffart	Super bleifrei (mind. ROZ 95)							
städtisch	12,0	12,0	12,1	13,0	13,6	14,8	13,6	14,8
außerstädtisch	7,0	7,0	6,8	7,2	7,3	7,5	7,3	7,5
insgesamt	8,8	8,8	8,7	9,3	9,6	10,2	9,6	10,2
CO ₂ -Emission (g/km)	210	210	210	225	229	245	229	243
Tankinhalt ca. (l)	64							

• = Serienmäßige Ausstattung

Die Angaben und Abbildungen in diesem Prospekt sind unverbindlich und stellen nur eine unvollständige Beschreibung dar. Mitsubishi behält sich Änderungen des Lieferprogrammes gegenüber den Angaben und Abbildungen in diesem Prospekt, z. B. im Hinblick auf technische Daten, Konstruktion, Ausstattung, Material und äußeres Erscheinungsbild, vor, sofern die Änderung für den Kunden zuträglich und eine damit etwa verbundene Minderung des Preises oder der Gebrauchstauglichkeit des Liefergegenstandes nicht erheblich ist. Farbabweichungen sind drucktechnisch bedingt. Dieser Informationsprospekt ist eine Veröffentlichung der MITSUBISHI MOTORS Deutschland GmbH in 63468 Hofheim. Für weitere Informationen stellen Ihnen unsere Mitsubishi Vertragshändler gerne zur Verfügung.

Abmessungen (mm)



Mitsubishi – in jeder Beziehung gut



Colt



Carisma



Space Star



Space Wagon



Galant



Galant Kombi

Als größter und bedeutendster Unternehmensverbund in Japan bietet Ihnen Mitsubishi ein ganz besonders umfassendes technisches Know-how. Denn die unterschiedlichen Unternehmen der Mitsubishi Gruppe arbeiten eng zusammen. Das macht sie weltweit erfolgreich und gibt Ihnen die Sicherheit, beim Kauf eines Mitsubishi Automobils auch von den neuesten Erkenntnissen der Weltraumforschung und des Flugzeugbaus zu profitieren. Sie alle fließen mit ein, wenn es darum geht, die Qualität jedes einzelnen Modells zu verbessern.

Wir sind überall für Sie da

Innerhalb Deutschlands stehen Ihnen mehr als 800 Mitsubishi Partner mit freundlichen und kompetenten Mitarbeitern zuverlässig mit Rat und Tat zur Seite.

Neuwagengarantien*



Der ADAC bescheinigt den Mitsubishi Modellen regelmäßig eine geringe Reparaturanfälligkeit. Wir scheuen uns deshalb nicht, eine *Fahrzeug- und Lackgarantie* von 3 Jahren bis 100.000 km zu garantieren.* Dank z.T. verzinkter Bleche und einer hochwertigen Hohlraumkonservierung gilt die *Garantie gegen Durchrostungen der Karosserie* sogar für 6 Jahre.*



Unsere *Mobilitätsgarantie*, der INTER-EURO SERVICE, sorgt 3 Jahre lang für schnelle und unbürokratische Hilfe im Pannfall – rund um die Uhr und in über 30 europäischen Ländern. Ein Anruf in der Notfall-Zentrale genügt, und schon erhalten Sie je nach Bedarf Unterstützung, z.B. in Form von Pannenhilfe, Abschlepp-

dienst, Hotelunterbringung, Mietwagen, Reisekostenerstattung, Ersatzteilversand oder Fahrzeugrücktransport.

Anschlußgarantien

Solange Ihr Fahrzeug nicht älter als 15 Jahre ist, verlängert sich Ihre *Mobilitätsgarantie* mit jeder Wartung, die Sie bei einem Mitsubishi Partner durchführen lassen, um 1 Jahr oder 15.000 km. Mit der *Anschlußgarantie* können Sie sich nach Ablauf der *Fahrzeuggarantie* für weitere 2 Jahre bis 150.000 km preiswert gegen außergewöhnliche Reparaturkosten absichern.

1 Jahr Garantie auf Original-Teile

(neben gesetzlicher Gewährleistung für 2 Jahre). Begeben Sie sich vertrauensvoll in die Hände Ihres Mitsubishi Partners. Bei ihm erhalten Sie 1 Jahr Garantie auf Original-Teile und Werkstattleistung.

24-Stunden-Teile-Service

Alle Mitsubishi Partner verfügen über ein umfangreiches Lager an Original-Teilen. Sollte das benötigte Teil trotzdem einmal nicht vorrätig sein, so wird es in der Regel am nächsten Tag geliefert.

Sparen ohne Qualitätsabstriche

Für den Austausch vieler Verschleißteile kalkuliert Ihr Mitsubishi Partner attraktive Komplettpreise. Dadurch kann er Ihnen schon im Voraus sagen, wie niedrig die Rechnung am Ende ausfällt.

Sonderwünsche? – Kein Problem!

Die Ausstattung Ihres Mitsubishi mit sinnvollem Zubehör wird Ihnen sicher nicht leicht fallen, denn die Auswahl an Original-Zubehör ist groß. Aber gleich, wie Ihre Entscheidung ausfällt, Sie erhalten immer hochwertige, auf Funktionalität und Haltbarkeit geprüfte Qualität.

Der beste Weg zum neuen Mitsubishi

Sie können Ihr Auto natürlich gern bar bezahlen. Genauso gern nennen wir Ihnen aber auch die Vorteile von Leasing oder Finanzierung. Am besten, Sie sprechen darüber mit Ihrem Mitsubishi Händler, der Ihnen sofort ein konkretes, individuelles Angebot zu besonders günstigen Konditionen erstellt. Mit dem Online-Rechner der MKG Kreditbank GmbH können Sie auch zu Hause via Internet unter www.mkg-bank.de Ihre eigene Wunschfinanzierung errechnen und an Ihren Mitsubishi Händler weiterleiten.



Die Power-Kur von unseren Profis für Ihr Fahrzeug – Tuningprogramme von Ralliart Germany, dem Tuning-Spezialisten für alle Mitsubishi Fahrzeuge. Sportlich ambitionierte Fahrer finden bei Ralliart ein umfangreiches Motorsport-Programm, das sowohl Optik als auch Leistung auf Ihre ganz persönlichen Wünsche abstimmt. Hierbei kommt Ihnen die langjährige Erfahrung im Motorsport zugute. Mit Ralliart Germany erfahren Sie mehr Vergnügen (Telefon 0 61 45/54 41 20 oder www.ralliart.de).



Spaß am Auto, Spaß in der Freizeit. Der Club Ralliart mischt aus beidem ein erlebnisreiches und vielfältiges Programm. Neue Mitglieder sind herzlich willkommen. Nutzen Sie die Leistungen des Club Ralliart (Tel. 0 61 47/20 73 67, Fax 0 61 47/20 73 22 oder www.clubralliart.de).



Mitsubishi Motors Hotelführer

...viel mehr als ein Hotelführer

Auf der CD-ROM sind jetzt ca. 30.000 Hotels aus 11 Ländern gespeichert. Die Einbindung von weiteren Informationen wie z.B. Ferengebiete und Freizeiteinrichtungen machen aus der CD-ROM ein Touristik-Informationssystem. Info erhalten Sie bei Ihrem Mitsubishi Händler oder direkt beim EHF-Verlag (Telefon 0 70 42/83 42 11). Jetzt auch online www.mitsubishi-hotelfuehrer.de.

Mitsubishi im Internet

Sie wünschen Prospekte? Oder möchten sofort die Adresse eines Händlers in Ihrer Nähe? Oder wollen sich ganz einfach und schnell über Mitsubishi in Deutschland informieren? Kein Problem, im weltweiten Computernetz, Internet sind alle Informationen über Mitsubishi sofort abrufbar. Unter der Adresse www.mitsubishi-motors.de gelangen Sie schnell und einfach in die virtuelle Mitsubishi Welt. Und können per E-Mail auch sofort Kontakt mit uns aufnehmen.

Die hier abgebildeten Fahrzeuge geben eine Übersicht über die umfangreiche Mitsubishi Modellpalette. Wir behalten uns optische Änderungen vor.



Pajero Pinin



Pajero Sport



Pajero Classic



Pajero



L200



Abb.: Galant 2,5 V6-24 Elegance ausgestattet mit:
Leichtmetall-Komplettrad 7,5 x 17 mit Bereifung 215/45 R 17,
Heckspoiler mit integrierter 3. Bremsleuchte, Tieferlegungs-Set

Gedruckt auf besonders umweltfreundlichem Papier, hergestellt aus 50%
recyclierten Fasern und aus 50% chlorfrei gebleichten Zellstoffen (TCF).

7/2002 dh

